

Astuces pour bien identifier votre appareil

D'une manière générale : sur presque tous les appareils vous trouverez une fiche signalétique, qui renferme les données exactes de l'appareil.

Vous trouverez ici quelques exemples, ou trouver la plaque signalétique et quel est le numéro à relever.

Si vous ne trouvez pas votre appareil dans notre base de donnée, posez nous la question. N'oubliez pas de nous indiquer TOUS! les numéros que vous avez. Cela nous aidera dans nos recherches.



Machine à laver et sèche linge

La fiche signalétique se trouve souvent à un des endroits suivants:

- sur le côté intérieur du hublot
- au dos de l'appareil
- dans le clapet du bouchon de pompe
- Dans le cadre du hublot
- derriere le cache du dessous

Dans l'exemple de gauche, le fabricant serait **AEG** et le numéro de modèle recherché **607621022**, voir figure [1].

(2)Vous pouvez aussi chercher par exemple **Lavatherm730**. Mais le Numéro E-Nr ou de série est préférable.




Frigo

La fiche signalétique se trouve souvent à un des endroits suivants:

- au dos de l'appareil
- Sur une paroi de l'appareil

Dans l'exemple de gauche, le fabricant serait **Bosch** et le numéro de modèle recherché **KUR184202**, voir figure [1].



Plaques et fours

La fiche signalétique se trouve souvent à un des endroits suivants:

- au dos de l'appareil
- sur la partie intérieure de la porte du four
- partie inférieure du charriot roulant
- dans le cadre de la porte du four

Dans l'exemple de gauche, le fabricant serait **Bauknecht**. Pour le numéro de modèle, voici les désignations qui correspondent:
 >[1] numéro de modèle
 [2] Numéro d'identifiant.
 [3] Numéro E-Nr.
 [4] Numéro de série

Plus particulièrement pour les appareils du gros ménage, il est important d'identifier correctement l'appareil. essayez donc en cas de doute tous les numéros!



Lave vaisselles

La fiche signalétique se trouve souvent à un des endroits suivants:

- au dos de l'appareil
- Dans le cadre de la porte
- en haut sur la porte

Dans l'exemple de gauche, le fabricant serait **Bauknecht** et le numéro de modèle recherché **GSU3252DWS**, voir figure [1].



machines à café & cafetières automatiques

La fiche signalétique se trouve souvent à un des endroits suivants:

- au dos de l'appareil

Dans l'exemple de gauche, le fabricant serait **AEG**. Les numéros suivants se trouvent sur l'appareil:
 [1] Type
 [2] N° PNC.
 [4] N° S

Pour identifier ces appareils, il est judicieux de relever le [2] numéro PNC **950 074 009** (chez certains fabricants appelé aussi N° ENR). en dernier recours [3] sa désignation. [1] et [4] ne serviront pas.



Aspirateur

La fiche signalétique se trouve souvent à un des endroits suivants:

- au dos de l'appareil

Dans l'exemple de gauche, le fabricant serait **Siemens** Les numéros suivants sont inscrits sur l'appareil:

[1] N° ENR.

[2] N° FD.

[3] Types

Pour identifier ces appareils, il est judicieux de relever le

N°d'enregistrement [1] N° ENR

VS06G2410/03 (pour les autres fabricants le N° PNC ou F). [2] la date de fabrication n'est pas utile pour identifier l'appareil tout comme [3]. la designation indiquée sur le couvercle de l'appareil!




Fer à repasser & petit ménage

La fiche signalétique se trouve souvent à un des endroits suivants:

- au dos de l'appareil
- sur la partie inférieure

Dans l'exemple de gauche, le fabricant serait **Krups** et le numéro de modèle recherché **4346**, voir figure [1].



Micro-onde

La fiche signalétique se trouve souvent à un des endroits suivants:

- au dos de l'appareil

Dans l'exemple de gauche, le fabricant serait **Philips** et le numéro de modèle recherché **AKB110PH**, voir figure [1].

[2] et [3] ne permettent pas d'identifier l'appareil




Téléviseur / moniteur

La fiche signalétique se trouve souvent à un des endroits suivants:

- au dos de l'appareil
- sur le côté de l'appareil

Dans l'exemple de gauche, le fabricant serait **Hyundai** et le numéro de modèle recherché **L70S**, voir figure [1].

Si vous ne trouvez pas, vous pouvez essayer avec [2] ou [4], mais pas [3] et [5]



Appareils Hi-Fi

La fiche signalétique se trouve souvent à un des endroits suivants:

- au dos de l'appareil

Dans l'exemple de gauche, le fabricant serait **Panasonic** et le numéro de modèle recherché **RXDS303**, voir figure [1].



Caméras

La fiche signalétique se trouve souvent à un des endroits suivants:

- En dessous de l'appareil
- derrière l'écran du moniteur ouvert

Dans l'exemple de gauche, le fabricant serait **PANASONIC** et le numéro de modèle recherché **NVVS40EG**, voir figure [1].

Le numéro de série ne permet pas d'identifier l'appareil.



Téléphones portables

La fiche signalétique se trouve souvent à un des endroits suivants:

- Dans l'appareil sous l'accu. En général, vous devez ouvrir l'appareil et sortir l'accu, pour lire la plaque signalétique.

Dans l'exemple de gauche, le fabricant serait **Nokia** et le numéro de modèle recherché **6230**, voir figure [1].

Les numéros [2] et [3] ne peuvent pas servir à identifier l'appareil.




Caméra digitale

La fiche signalétique se trouve souvent à un des endroits suivants:

- En dessous de l'appareil

Dans l'exemple de gauche, le fabricant serait **Olympus** et le numéro de modèle recherché **C220ZOOM**, voir figure [1].



Imprimante

La fiche signalétique se trouve souvent à un des endroits suivants:

- En dessous de l'appareil
- au dos de l'appareil

Le numéro de série (2) sert à l'identification de l'appareil

